

ポートフォリオのロゴ 企画書

M A S A Y U K I S U Z U K I



2025.12.17

01 PURPOSE

ロゴ制作の背景

職業訓練校で卒業制作の企画書を発表した際に、右の手書き文字をポートフォリオ内に入れていたのですがこの手書き文字を活かすのが良いとアドバイスを受けたことからロゴ制作に取り掛かりました。

感謝

02 MEANING

なぜ、この手書き文字を取り入れたか？

感謝の気持ちと笑顔を忘れないようにこの文字を書きました。

『感』… 感謝、感動、感心、感化など心に受ける意味合いを持つ言葉が多くあります。

『謝』… 個人的な見解ですが、謝は「謝謝」のように「ありがとう」から来ていると考えています。言葉を放つ、言葉を射るように伝えることの意味合いを持っているそうです。



03 WHAT TO DO

ロゴ制作の背景 1 - 2

この手書き文字をロゴに活かすと決めましたが、どこをどう活かすかが問題でした。感謝の気持ちと笑顔を忘れないの意味があったので笑顔にフォーカスを当てて、イニシャルと組み合わせてみることにしました。


感謝

04 WHAT TO DO

ロゴ制作のデザイン

私のイニシャルは、M（正将）とS（鈴木）なので
Mを見た瞬間に笑顔が浮かびました。

赤丸部分を切り取ると目と口が浮かんだのです！





感謝



05 WHAT TO DO

ロゴ制作のデザイン

笑顔のイメージをなんとなく書き出して、全体的に優しさの丸みを感じられるデザインにしました。



感謝

ロゴ制作のデザイン

笑顔のイメージをなんとなく書き出して、全体的に優しさの丸みを感じられるデザインにしました。

